

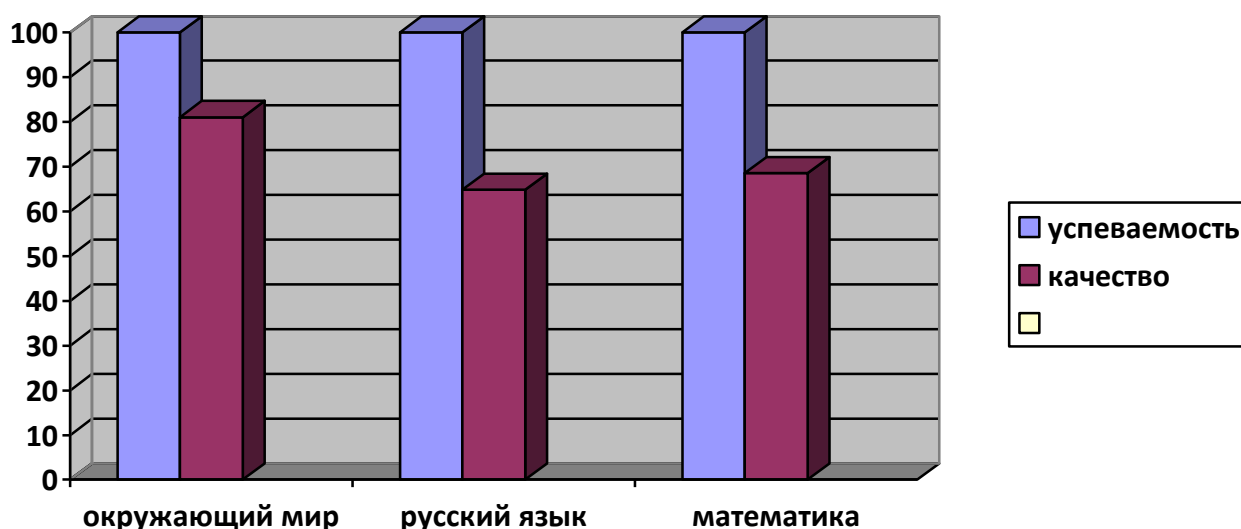
## Анализ проведения Всероссийских проверочных работ обучающихся 4 - 8 классов и 11 – х классов МАОУ СОШ № 73 в 2023-2024 учебном году

В соответствии с приказом департамента образования администрации муниципального образования город Краснодар от 10.01.2024 № 9 «О проведении Всероссийских проверочных работ в 4-8, 11 классах в общеобразовательных организациях города Краснодара в 2024 году», приказом МАОУ СОШ № 73 от 15.01.2024 № 240 «О проведении Всероссийских проверочных работ в МАОУ СОШ № 73 в 2024 году» Всероссийские проверочные работы (далее ВПР) в параллели 4-8-х и 11-х классов МАОУ СОШ № 73 проходили в марте-мае 2023-2024 учебного года.

На 10.01.2024 в параллели **4-х классов** обучался 243 учащихся, из них 12 учащихся 4 Ж класса (коррекционный). Из них писало работу по:

Предмет	Дата проведения ВПР	Количество уч-ся, писавших работу	Из них, получили (%)				Успеваемость (%)	Качество (%)
			«5»	«4»	«3»	«2»		
Окружающий мир	23.04.24	<b>216</b>	26,4	54,6	18,9	0	<b>100</b>	<b>81</b>
Русский язык	16-18.04.2024	<b>211</b>	18,9	45,9	35,2	0	<b>100</b>	<b>64,8</b>
Математика	11.04.24	<b>219</b>	22,8	45,7	31,5	0	<b>100</b>	<b>68,5</b>

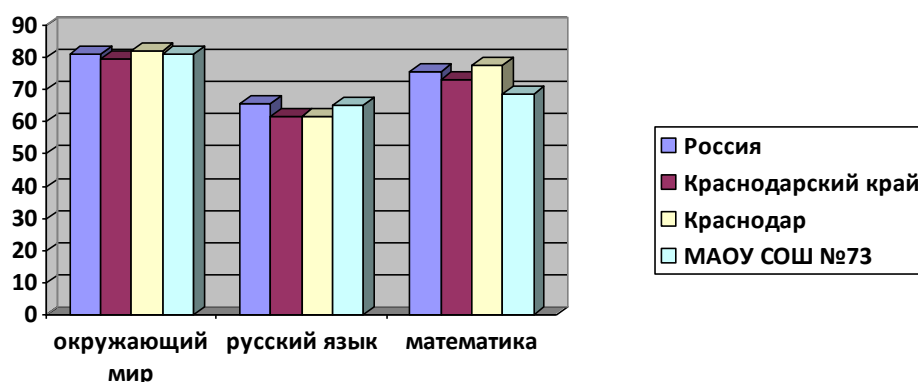
### Результаты проведения ВПР в параллели 4-классов



**Рис. 1. Результаты проведения ВПР в параллели 4-х классов**

Так как эти работы проводились среди всех 4-х классов в Российской Федерации, то данные по школе можно сравнить с результатами проведения работ как в России, так и в городе Краснодаре.

Предмет		Количество учащихся, имеющих по ВПР: (в %)				Успеваемость (в %)	Качество (в %)
		«2»	«3»	«4»	«5»		
Русский язык	Россия	4,79	29,9	46,44	18,87	95,2	65,3
	Краснодарский край	7,04	31,22	44,74	17	92,9	61,74
	г.Краснодар	8	29,49	44,85	17,65	98	61,7
	<b>МБОУ СОШ № 73</b>	<b>0</b>	<b>35,07</b>	<b>45,97</b>	<b>18,96</b>	<b>100</b>	<b>64,9</b>
Окружающий мир	Россия	1,04	18,24	55,24	25,48	99	80,7
	Краснодарский край	1,26	19,51	55,61	23,62	98,8	79,2
	г. Краснодар	1,08	17,01	56,17	25,74	99	81,9
	<b>МБОУ СОШ № 73</b>	<b>0</b>	<b>18,98</b>	<b>54,63</b>	<b>26,39</b>	<b>100</b>	<b>81</b>
Математика	Россия	2,52	22,15	44,92	30,4	97,48	75,3
	Краснодарский край	3,89	23,18	46,25	26,68	96,11	72,9
	г. Краснодар	3,41	19,36	45,93	31,3	96,39	77,2
	<b>МБОУ СОШ № 73</b>	<b>0</b>	<b>31,51</b>	<b>45,66</b>	<b>22,83</b>	<b>100</b>	<b>68,5</b>



**Рис. 2. Сравнительная характеристика качества знаний учащихся, выявленных в ходе проведения ВПР**

Анализ диаграммы «Сравнительная характеристика качества знаний учащихся, выявленных входе проведения ВПР» наглядно показывает, что качество знаний учащихся школы по окружающему миру выше российских и краевых, но ниже городских результатов, по математике **ниже** российских, краевых и городских результатов, по русскому языку **ниже** российских, но **выше** краевых и городских результатов.

Соответствие отметок за выполненную работу и отметок по журналу.

Предмет	Понизили	Подтвердили	Повысили
Окружающий мир	1,85	<b>90,74</b>	7,41
Русский язык	3,32	<b>90,05</b>	6,64
Математика	1,37	<b>89,5</b>	9,13

На 10.01.2024 в параллели **5-х классов** обучалось 196 учащихся. Из них писало работу по:

Предмет	Дата проведения ВПР	Количество учащихся, писавших работу	Из них, получили				Успеваемость (%)	Качество (%)
			«5»	«4»	«3»	«2»		
История	23.04.24	<b>168</b>	38,6	40,4	17,2	3,6	<b>96,4</b>	<b>79</b>
Биология	26.04.24	<b>163</b>	42,3	46,6	10,4	0,6	<b>99,4</b>	<b>88,9</b>
Русский язык	18.04.24	<b>175</b>	14,9	51,4	24,6	9,1	<b>90,9</b>	<b>66,3</b>
Математика	05.04.24	<b>186</b>	12,9	40,86	41,4	4,84	<b>87,1</b>	<b>46,2</b>

### Результаты проведения ВПР в параллели 5-х классов

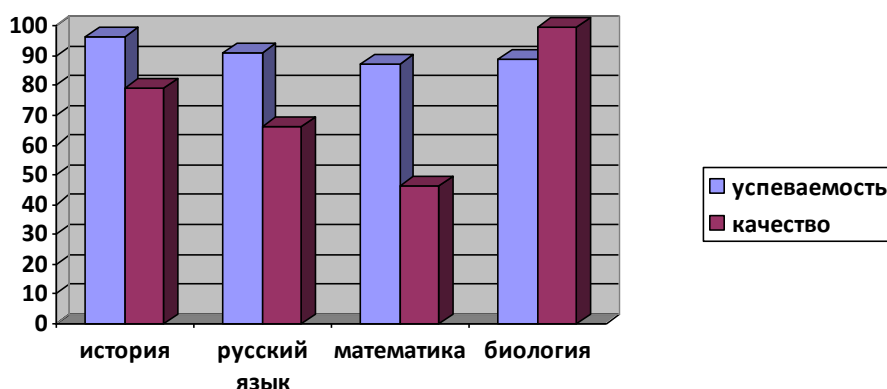
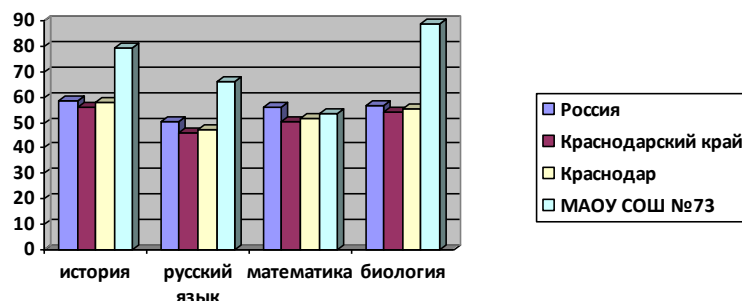


Рис. 3. Результаты проведения ВПР в параллели 5-х классов

Так как эти работы проводились среди всех 5-х классов в Российской Федерации, то данные по школе можно сравнить с результатами проведения работ как в России, так и в городе Краснодаре.

Предмет		Количество учащихся, имеющих по ВПР: (в %)				Успеваемость (в %) «3»	Качество (в %) «4»
		«2»	«3»	«4»	«5»		
История	Россия	5,53	36,2	40,42	17,86	94,5	58,28
	Краснодарский край	6,44	37,32	39,93	16,31	93,56	56,24
	г.Краснодар	8,18	37,06	37,82	16,94	91,8	57,76
	<b>МБОУ СОШ № 73</b>	<b>3,57</b>	<b>17,26</b>	<b>40,48</b>	<b>38,69</b>	<b>96,43</b>	<b>79,17</b>
Биология	Россия	6,48	36,61	42,24	14,67	93,52	56,91
	Краснодарский край	7,54	38,41	41,29	12,76	92,46	54,05
	г.Краснодар	8,01	36,5	42,23	13,26	91,99	55,49
	<b>МБОУ СОШ № 73</b>	<b>0,61</b>	<b>10,43</b>	<b>46,63</b>	<b>42,33</b>	<b>99,39</b>	<b>88,96</b>
Русский язык	Россия	10,52	39,06	36,6	13,83	89,48	50,43
	Краснодарский край	14,3	39,89	33,49	12,32	85,7	45,81
	г. Краснодар	17,55	35,32	33,16	13,97	82,45	47,13
	<b>МБОУ СОШ № 73</b>	<b>9,14</b>	<b>24,57</b>	<b>51,43</b>	<b>14,86</b>	<b>90,9</b>	<b>66,3</b>
Математика	Россия	7,69	36,03	39,58	16,7	92,3	56,28
	Краснодарский край	11,8	37,89	36,91	13,4	88,2	50,31
	г. Краснодар	13,35	35,21	37,25	14,19	86,65	51,44
	<b>МБОУ СОШ № 73</b>	<b>4,84</b>	<b>41,4</b>	<b>40,86</b>	<b>12,9</b>	<b>95,16</b>	<b>53,76</b>



**Рис. 4. Сравнительная характеристика качества знаний учащихся, выявленных в ходе проведения ВПР**

Анализ диаграммы «Сравнительная характеристика качества знаний учащихся, выявленных входе проведения ВПР» наглядно показывает, что качество знаний учащихся 6-х классов школы по истории, биологии, русскому языку **выше** российских, краевых и городских результатов, качество знаний по математике **ниже** российских, но **выше** краевых и городских результатов.

Соответствие отметок за выполненную работу и отметок по журналу.

Предмет	Понизили	Подтвердили	Повысили
История	17,9	<b>80,3</b>	1,8
Биология	16,56	<b>83,44</b>	0
Русский язык	20	<b>74,86</b>	5,14
Математика	8,06	<b>87,1</b>	4,84

На 10.01.2024 в параллели **6-х классов** обучалось 189 учащихся, из них 15 учащихся 6 Ж класса (коррекционный). Из них писало работу по:

Предмет	Дата проведения ВПР	Количество учащихся, писавших работу	Из них, получили				Успеваемость (%)	Качество (%)
			«5»	«4»	«3»	«2»		
История	17.04.24	<b>90</b>	23,33	53,33	23,33	0	<b>100</b>	<b>76,67</b>
Биология	02.04.24	<b>98</b>	20,41	52,04	27,55	0	<b>100</b>	<b>72,4</b>
Русский язык	09.04.24	<b>170</b>	14,12	41,76	33,53	10,59	<b>89,4</b>	<b>44,1</b>
Математика	25.04.24	<b>153</b>	13,07	32,68	49,67	4,58	<b>95,4</b>	<b>45,75</b>
География	02.04.24	<b>73</b>	31,5	24,66	39,73	4,11	<b>95,89</b>	<b>56,16</b>
Обществознание	17.04.24	<b>75</b>	53,33	42,67	4	0	<b>100</b>	<b>96</b>

### Результаты проведения ВПР в параллели 6-х классов

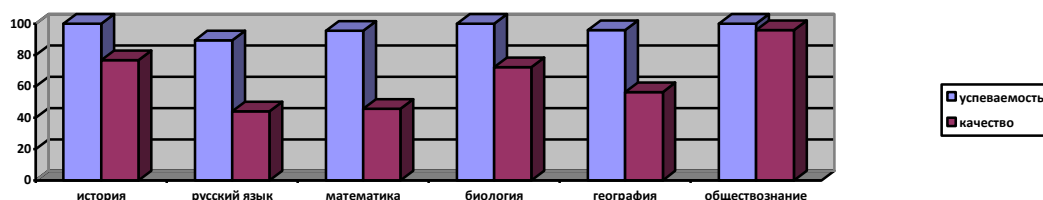
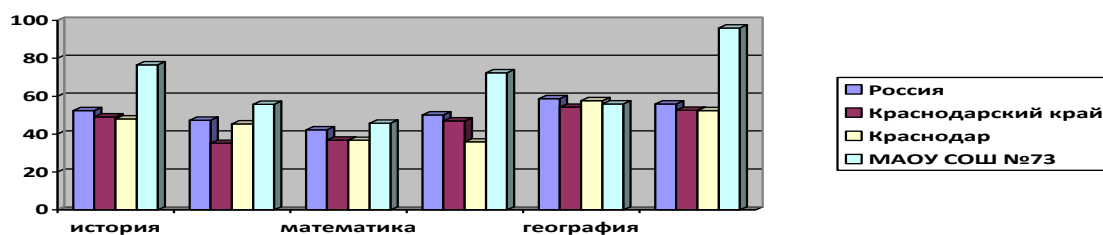


Рис. 1. Результаты проведения ВПР в параллели 6-х классов

Так как эти работы проводились среди всех 6-х классов в Российской Федерации, то данные по школе можно сравнить с результатами проведения работ как в России, так и в городе Краснодаре.

Предмет		Количество учащихся, имеющих по ВПР: (в %)				Успеваемость (в %) «3»	Качество (в %) «4»
		«2»	«3»	«4»	«5»		
История	Россия	4,6	42,93	38,72	13,74	95,4	52,4
	Краснодарский край	5,71	45,2	37,86	11,23	94,3	49,1
	г.Краснодар	6,67	45,21	36,63	11,5	93,4	48,1
	<b>МБОУ СОШ № 73</b>	<b>0</b>	<b>23,33</b>	<b>53,33</b>	<b>23,33</b>	<b>100</b>	<b>76,6</b>
Биология	Россия	8,68	40,96	38,97	11,39	91,4	50,2
	Краснодарский край	10,27	42,67	37,9	9,16	89,8	47
	г.Краснодар	10,27	43,72	38,13	7,88	89,8	35,9
	<b>МБОУ СОШ № 73</b>	<b>0</b>	<b>27,55</b>	<b>52,04</b>	<b>20,41</b>	<b>100</b>	<b>72,4</b>
Русский язык	Россия	12	40,51	36,67	10,82	88	47,4
	Краснодарский край	14,78	41,02	34,6	9,61	85,2	35,2
	г. Краснодар	15,99	38,54	34,87	10,61	94,1	45,4
	<b>МБОУ СОШ № 73</b>	<b>10,59</b>	<b>33,53</b>	<b>41,76</b>	<b>14,12</b>	<b>89,41</b>	<b>55,8</b>
Математика	Россия	10,58	47,15	34,4	7,88	89,4	42,28
	Краснодарский край	13,56	49,63	30,91	5,9	86,44	36,81
	г. Краснодар	16,2	47,01	30,83	5,96	83,8	36,79
	<b>МБОУ СОШ № 73</b>	<b>4,58</b>	<b>49,67</b>	<b>32,68</b>	<b>13,07</b>	<b>95,42</b>	<b>45,75</b>
География	Россия	3,29	37,83	45,58	13,3	96,8	58,8
	Краснодарский край	4,73	40,88	43,23	11,15	95,3	54,3
	г. Краснодар	4,11	38,1	45,07	12,72	95,9	57,7
	<b>МБОУ СОШ № 73</b>	<b>4,11</b>	<b>39,73</b>	<b>24,66</b>	<b>31,51</b>	<b>95,9</b>	<b>55,9</b>
Обществознание	Россия	5,64	38,19	40,67	15,51	94,6	55,9
	Краснодарский край	7,13	40,17	39,45	13,24	92,9	52,6
	г. Краснодар	7,31	40,21	39,24	13,24	92,7	52,4
	<b>МБОУ СОШ № 73</b>	<b>0</b>	<b>4</b>	<b>42,67</b>	<b>53,33</b>	<b>100</b>	<b>96</b>



**Рис. 2. Сравнительная характеристика качества знаний учащихся, выявленных входе проведения ВПР**

Анализ диаграммы «Сравнительная характеристика качества знаний учащихся 6-х классов, выявленных входе проведения ВПР» наглядно показывает, что качество знаний учащихся школы по истории, биологии, русскому языку, математике и обществознанию **выше** российских, краевых и городских результатов, по географии **выше** краевых результатов, но **ниже** российских, и городских результатов.

Соответствие отметок за выполненную работу и отметок по журналу.

Предмет	Понизили	Подтвердили	Повысили
История	2,22	<b>94,44</b>	3,33
Биология	12,24	<b>86,73</b>	1,02
Русский язык	23,53	<b>72,94</b>	3,53
Математика	19,61	<b>80,39</b>	0
География	8,22	<b>87,67</b>	4,11
Обществознание	20	<b>80</b>	0

На 10.01.2024 в параллели **7-х классов** обучалось 191 учащихся. Из них писало работу по:

Предмет	Дата проведения ВПР	Количество учащихся, писавших работу	Из них, получили				Успешность (%)	Качество (%)
			«2»	«3»	«4»	«5»		
История	10.04.24	<b>40</b>	5	22,5	40	32,5	<b>95</b>	<b>72,5</b>
Биология	05.04.24	<b>99</b>	0	21,21	48,48	30,3	<b>100</b>	<b>78,7</b>
Русский язык	25.04.24	<b>158</b>	8,86	38,61	42,41	10,13	<b>91,1</b>	<b>52,6</b>
Математика	17.04.24	<b>170</b>	8,24	44,71	37,65	9,41	<b>91,8</b>	<b>47</b>
Физика	05.04.24	<b>57</b>	0	29,82	45,61	24,56	<b>100</b>	<b>70,1</b>
География	10.04.24	46	50	47,83	2,17	0	<b>50</b>	<b>2,17</b>

Общество знание	10.04.24	67	2,99	17,91	46,27	32,84	<b>97,1</b>	<b>79</b>
--------------------	----------	----	------	-------	-------	-------	-------------	-----------

### Результаты проведения ВПР в параллели 7-х классов

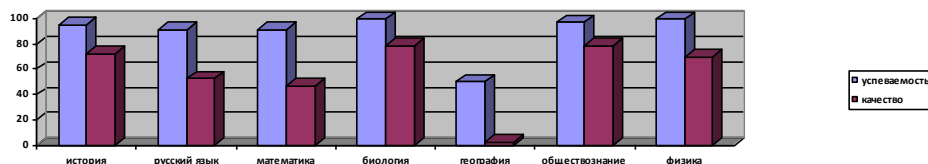


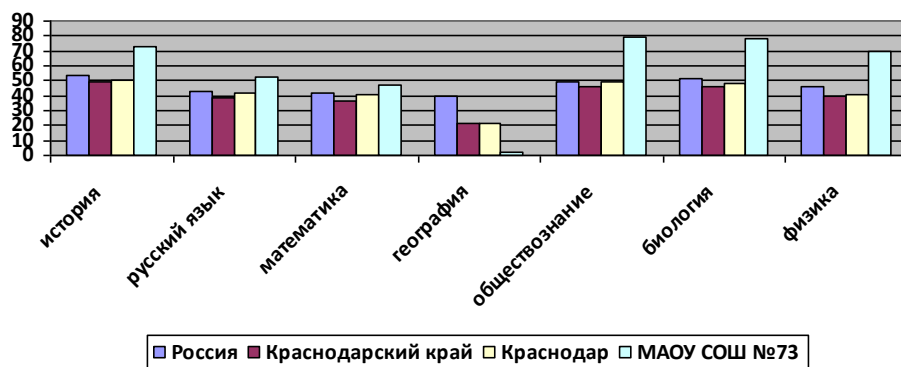
Рис. 1. Результаты проведения ВПР в параллели 7-х классов

Так как эти работы проводились среди всех 7-х классов в Российской Федерации, то данные по школе можно сравнить с результатами проведения работ как в России, так и в городе Краснодаре.

Предмет		Количество учащихся, имеющих по ВПР: (в %)				Успеваемость (в %) «3»	Качество (в %) «4»
		«2»	«3»	«4»	«5»		
История	Россия	5,47	40,39	38,17	15,97	94,6	54
	Краснодарский край	7,48	43	36,15	13,37	92,6	49,4
	г.Краснодар	7,7	41,56	37,1	13,63	92,3	50,7
	<b>МБОУ СОШ № 73</b>	<b>5</b>	<b>22,5</b>	<b>40</b>	<b>32,5</b>	<b>95</b>	<b>72,5</b>
Физика	Россия	8,31	45,36	34,78	11,56	91,7	46,2
	Краснодарский край	11,19	48,58	31,47	8,76	88,1	40,1
	г.Краснодар	13,75	45,64	31,02	9,59	86,2	40,5
	<b>МБОУ СОШ № 73</b>	<b>0</b>	<b>29,82</b>	<b>45,61</b>	<b>24,56</b>	<b>100</b>	<b>70,1</b>
Русский язык	Россия	12,42	44,93	34,56	8,09	87,58	42,65
	Краснодарский край	14,82	46,19	31,78	7,21	85,18	38,99
	г. Краснодар	17,4	41,17	32,93	8,5	82,6	41,43
	<b>МБОУ СОШ № 73</b>	<b>8,86</b>	<b>38,61</b>	<b>42,41</b>	<b>10,13</b>	<b>91,14</b>	<b>52,54</b>
Математика	Россия	8,7	49,79	32,14	9,37	91,3	41,4
	Краснодарский край	12,24	51,04	29,12	7,59	87,8	36,6
	г. Краснодар	12,64	47,11	30,93	9,32	87,4	40,2



	<i>МБОУ СОШ № 73</i>	<i>8,24</i>	<i>44,71</i>	<i>37,65</i>	<i>9,41</i>	<i>91,8</i>	<i>47</i>
Биология	Россия	7,8	40,82	36,13	15,26	92,2	51,3
	Краснодарский край	11,41	42,27	33,38	12,94	89,6	46,2
	г. Краснодар	9,34	42,11	35,54	13,02	90,7	48,5
	<i>МБОУ СОШ № 73</i>	<i>0</i>	<i>21,21</i>	<i>48,48</i>	<i>30,3</i>	<i>100</i>	<i>78,7</i>
География	Россия	9,98	49,88	32,04	8,09	90	40,1
	Краснодарский край	13,78	51,65	28,91	5,66	78,86	21,68
	г. Краснодар	12,45	55,16	27,43	4,96	77,8	21,17
	<i>МБОУ СОШ № 73</i>	<i>50</i>	<i>47,83</i>	<i>2,17</i>	<i>0</i>	<i>99,2</i>	<i>2,17</i>
Обществознание	Россия	9,25	41,1	38,61	11,03	90,8	49,6
	Краснодарский край	11,81	41,73	37,6	8,85	88,2	46,4
	г. Краснодар	10,84	40,08	39,73	9,35	89,2	49
	<i>МБОУ СОШ № 73</i>	<i>2,99</i>	<i>17,91</i>	<i>46,27</i>	<i>32,84</i>	<i>97,1</i>	<i>79</i>



**Рис. 2. Сравнительная характеристика качества знаний учащихся, выявленных входе проведения ВПР**

Анализ диаграммы «Сравнительная характеристика качества знаний учащихся 7-х классов, выявленных входе проведения ВПР» наглядно показывает, что качество знаний учащихся школы по истории, биологии, русскому языку, математике, физике, географии, английскому языку и обществознанию **выше** российских, краевых и городских результатов.

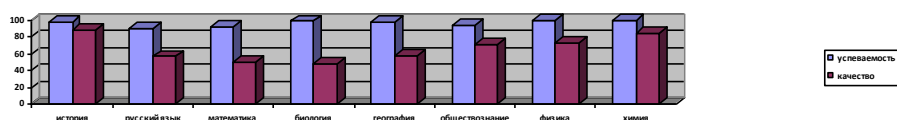
Соответствие отметок за выполненную работу и отметок по журналу.

Предмет	Понизили	Подтвердили	Повысили
История	10	<b>90</b>	0
Биология	7,07	<b>89,9</b>	3,03
Русский язык	15,82	<b>77,22</b>	6,96
Математика	14,71	<b>81,18</b>	4,12
Физика	1,75	<b>89,47</b>	8,77
География	<b>86,9</b>	13,1	0
Обществознание	17,91	<b>82,09</b>	0

На 10.01.2024 в параллели **8-х классов** обучалось 231 учащихся. Из них писало работу по:

Предмет	Дата проведения ВПР	Количество учащихся, писавших работу	Из них, получили				Успеваемость (%)	Качество (%)
			«2»	«3»	«4»	«5»		
История	19.04.24	<b>52</b>	1,92	9,62	51,92	36,54	<b>98,1</b>	<b>88,46</b>
Биология	09.04.24	<b>86</b>	1,16	51,16	38,37	9,3	<b>98,84</b>	<b>47,67</b>
Русский язык	23.04.24	<b>201</b>	9,45	33,83	47,76	8,96	<b>90,55</b>	<b>56,72</b>
Математика	26.04.24	<b>192</b>	7,29	42,19	41,67	8,85	<b>92,71</b>	<b>50,52</b>
Физика	09.04.24	<b>48</b>	0	27,08	50	22,92	<b>100</b>	<b>72,9</b>
Химия	09.04.24	<b>58</b>	0	15,52	39,66	44,83	<b>100</b>	<b>84,4</b>
Обществознание	19.04.24	<b>81</b>	6,17	23,46	54,32	16,05	<b>93,8</b>	<b>70,37</b>
География	19.04.24	<b>50</b>	2	40	44	14	<b>98</b>	<b>58</b>

### *Результаты проведения ВПР в параллели 8-х классов*

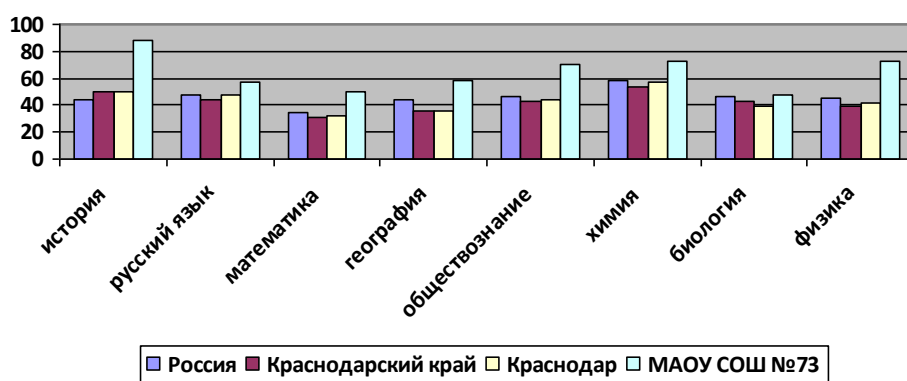


*Рис. 1. Результаты проведения ВПР в параллели 8-х классов*

Так как эти работы проводились среди всех 8-х классов в Российской Федерации, то данные по школе можно сравнить с результатами проведения работ как в России, так и в городе Краснодаре.

Предмет		Количество учащихся, имеющих по ВПР: (в %)				Успеваемость (в %) «3»	Качество (в %) «4»
		«2»	«3»	«4»	«5»		
История	Россия	5,4	39,91	39,17	15,52	94,6	44,6
	Краснодарский край	8,21	41,45	37,12	13,22	91,8	50,3
	г.Краснодар	9,03	41,44	35,93	13,6	91	49,5
	<b>МБОУ СОШ № 73</b>	<b>1,92</b>	<b>9,62</b>	<b>51,92</b>	<b>36,54</b>	<b>98,1</b>	<b>88,4</b>
Биология	Россия	5,11	48,05	37,61	9,23	94,89	46,84
	Краснодарский край	7,75	49,82	35,34	7,08	92,25	42,42
	г.Краснодар	9,64	50,67	33,28	6,41	90,36	39,69
	<b>МБОУ СОШ № 73</b>	<b>1,16</b>	<b>51,16</b>	<b>38,37</b>	<b>9,3</b>	<b>98,84</b>	<b>47,67</b>
Русский язык	Россия	14,44	38,05	38,28	9,22	85,56	47,5
	Краснодарский край	16,26	39,18	35,91	8,65	83,74	44,56
	г. Краснодар	19,75	32,47	38,11	9,67	80,25	47,78
	<b>МБОУ СОШ № 73</b>	<b>9,45</b>	<b>33,83</b>	<b>47,76</b>	<b>8,96</b>	<b>90,55</b>	<b>56,72</b>
Математика	Россия	9,16	56,45	30,21	4,18	90,84	34,39
	Краснодарский край	11,5	57,67	27,41	3,42	88,5	30,81
	г. Краснодар	12,35	55,53	28,38	3,74	87,65	32,12
	<b>МБОУ СОШ № 73</b>	<b>7,29</b>	<b>42,19</b>	<b>41,67</b>	<b>8,85</b>	<b>92,71</b>	<b>50,52</b>
Физика	Россия	8,5	46,61	34,64	10,24	91,5	44,8
	Краснодарский край	11,26	49,04	31,73	7,97	88,7	39,6
	г. Краснодар	13,16	45,34	32,91	8,59	86,8	41,4
	<b>МБОУ СОШ № 73</b>	<b>0</b>	<b>27,08</b>	<b>50</b>	<b>22,92</b>	<b>100</b>	<b>72,9</b>
Химия	Россия	4,65	36,91	39,42	19,02	95,4	58,4
	Краснодарский край	7,35	38,79	37,5	16,35	92,7	53,8
	г. Краснодар	8,05	34,37	37,59	20	92	57,59
	<b>МБОУ СОШ № 73</b>	<b>0</b>	<b>15,52</b>	<b>39,66</b>	<b>44,83</b>	<b>100</b>	<b>84,49</b>
Географи	Россия	9,01	46,98	35	9	91	44

я	Краснодарский край	14,38	49,21	29,45	6,95	85,6	36,3
	г. Краснодар	15,81	48,39	28,66	7,14	84,2	35,8
	<b>МБОУ СОШ № 73</b>	<b>2</b>	<b>40</b>	<b>44</b>	<b>14</b>	<b>98</b>	<b>58</b>
Обществ ознание	Россия	8,63	44,89	35,37	11,12	91,4	46,4
	Краснодарский край	13,42	43,38	33,82	9,38	86,6	43,1
	г. Краснодар	14,66	41,45	34,14	9,75	85,3	43,9
	<b>МБОУ СОШ № 73</b>	<b>6,17</b>	<b>23,46</b>	<b>54,32</b>	<b>16,05</b>	<b>93,8</b>	<b>70,4</b>



**Рис. 2. Сравнительная характеристика качества знаний учащихся, выявленных входе проведения ВПР**

Анализ диаграммы «Сравнительная характеристика качества знаний учащихся, выявленных входе проведения ВПР» наглядно показывает, что качество знаний учащихся школы по истории, биологии, русскому языку, математике, физике, химии, географии и обществознанию **выше** российских, краевых и городских результатов.

Соответствие отметок за выполненную работу и отметок по журналу.

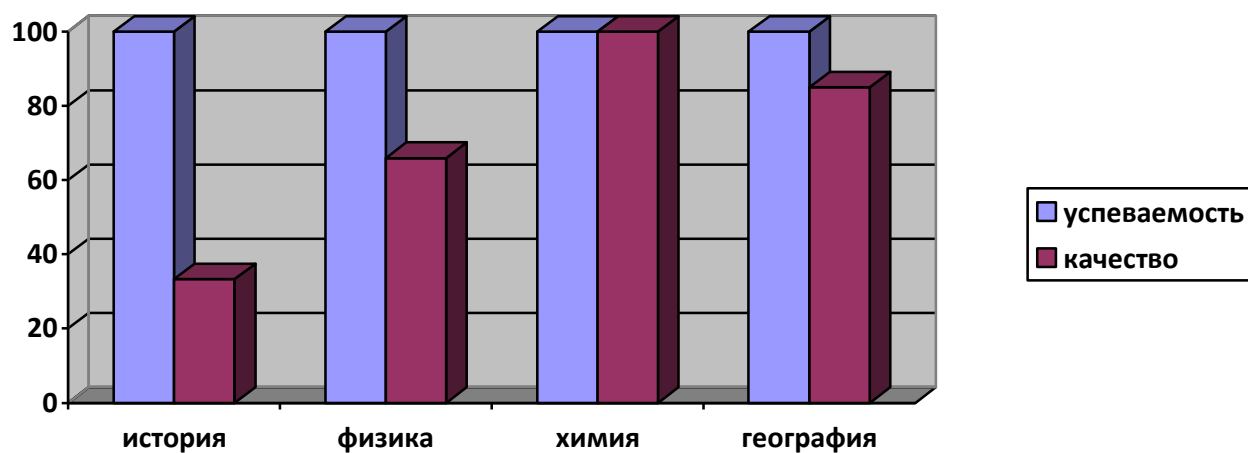
Предмет	Понизили	Подтвердили	Повысили
История	5,77	<b>92,31</b>	1,92
Биология	4,65	<b>93,02</b>	2,33
Русский язык	16,92	<b>77,61</b>	5,47
Математика	17,19	<b>79,17</b>	3,65
Физика	6,25	<b>85,42</b>	8,33
Химия	5,17	<b>84,48</b>	10,34

География	14	<b>80</b>	6
Обществознание	17,28	<b>79,01</b>	3,7

На 10.01.2024 в параллели **11-х классов** обучалось 51 учащихся. Из них писало работу по:

Предмет	Дата проведения ВПР	Количество уч-ся, писавших работу	Из них, получили				Успеваемость (%)	Качество (%)
			«2»	«3»	«4»	«5»		
История	19.03.24	<b>6</b>	0	66,67	16,67	16,67	<b>100</b>	<b>33,33</b>
Физика	19.03.24	<b>47</b>	0	34,04	51,06	14,89	<b>100</b>	<b>65,95</b>
Химия	19.03.24	<b>21</b>	0	0	52,38	47,62	<b>100</b>	<b>100</b>
География	19.03.24	<b>20</b>	0	15	65	20	<b>100</b>	<b>85</b>

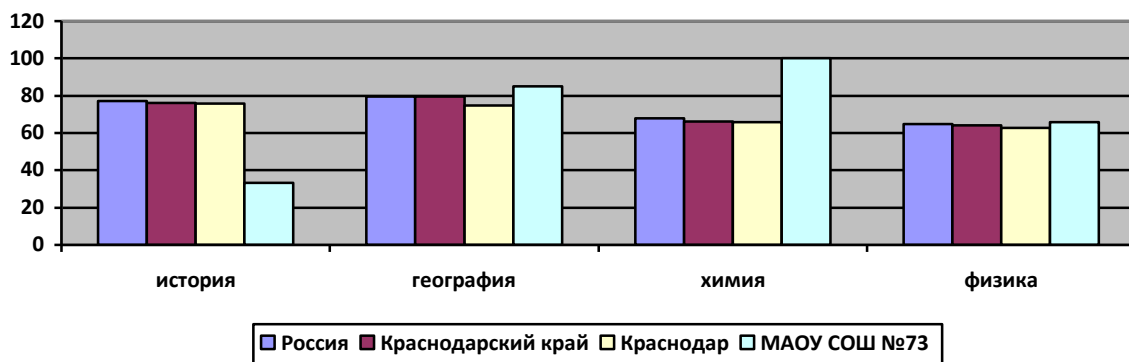
### *Результаты проведения ВПР в параллели 11-х классов*



*Рис. 1. Результаты проведения ВПР в параллели 11-х классов*

Так как эти работы проводились среди всех 8-х классов в Российской Федерации, то данные по школе можно сравнить с результатами проведения работ как в России, так и в городе Краснодаре.

Предмет		Количество учащихся, имеющих по ВПР: (в %)				Успеваемость (в %) «3»	Качество (в %) «4»
		«2»	«3»	«4»	«5»		
История	Россия	1,92	20,98	47,72	29,38	98,08	77,1
	Краснодарский край	1,69	22,18	50,04	26,1	98,31	76,14
	г.Краснодар	1,53	22,81	48,2	27,46	98,47	75,66
	<b>МБОУ СОШ № 73</b>	<b>0</b>	<b>66,67</b>	<b>16,67</b>	<b>16,67</b>	<b>100</b>	<b>33,34</b>
Физика	Россия	2,18	33	44,46	20,36	97,82	64,82
	Краснодарский край	2,39	33,47	45,94	18,21	97,61	64,15
	г. Краснодар	2,81	34,36	43,1	19,73	97,19	62,83
	<b>МБОУ СОШ № 73</b>	<b>0</b>	<b>34,04</b>	<b>51,06</b>	<b>14,89</b>	<b>100</b>	<b>65,95</b>
Химия	Россия	2,53	29,66	45,27	22,54	97,47	67,81
	Краснодарский край	2,8	31,04	46,77	19,38	97,2	66,15
	г. Краснодар	4,91	29,34	45,47	20,28	95,09	65,75
	<b>МБОУ СОШ № 73</b>	<b>0</b>	<b>0</b>	<b>52,38</b>	<b>47,62</b>	<b>100</b>	<b>100</b>
География	Россия	1,25	19,25	49,65	29,84	98,75	79,49
	Краснодарский край	1,3	19,02	51,93	27,76	98,7	79,69
	г. Краснодар	2,61	22,51	51,73	23,15	97,39	74,88
	<b>МБОУ СОШ № 73</b>	<b>0</b>	<b>15</b>	<b>65</b>	<b>20</b>	<b>100</b>	<b>85</b>



**Рис. 2. Сравнительная характеристика качества знаний учащихся, выявленных в ходе проведения ВПР**

Анализ диаграммы «Сравнительная характеристика качества знаний учащихся, выявленных входе проведения ВПР» наглядно показывает, что качество знаний учащихся школы физике, химии, географии **выше** российских, краевых и городских результатов, а по истории существенно ниже этих же показателей.

Соответствие отметок за выполненную работу и отметок по журналу.

Предмет	Понизили	Подтвердили	Повысили
История	50	<b>50</b>	0
Физика	31,9	<b>65,9</b>	2,13
Химия	<b>52,38</b>	47,62	0
География	15	<b>70</b>	15

### **Выводы:**

1. Анализ проведенных в 4-8-х и 11-х классах Всероссийских проверочных работ показал, что в основном качество знаний по предметам у обучающихся МАОУ СОШ № 73 выше среднего показателя российского, краевого и городского.

2. Анализ результатов ВПР по параллелям и по учебным предметам показал, что наиболее низкие результаты показали обучающиеся 8-х классов (средний показатель 59%).

3. Самые низкие результаты выявлены по таким предметам как русский язык, математика, география, история.

### **Рекомендации:**

1. Провести анализ результатов Всероссийских проверочных работ по предметам на заседаниях МО, разработать план мероприятий по восполнению пробелов, выявленных в результате ВПР.

2. В рабочие программы по учебным предметам внести изменения, направленные на эффективное формирование и на проверку умений, видов деятельности (предметных и метапредметных результатов), характеризующие достижение планируемых результатов освоения основной образовательной программы основного общего образования, показатели которых были низкими по результатам ВПР.

Заместитель директора

А.С. Кудрина

30.08.2024г.